ФЕДЕРАЛЬНАЯ СЛУЖБА
ГОСУДАРСТВЕННОЙ СТАТИСТИКИ

Социально-экономическое развитие Курильских островов

2020-2022 гг.

ФЕДЕРАЛЬНАЯ СЛУЖБА
ГОСУДАРСТВЕННОЙ СТАТИСТИКИ

Социально-экономическое развитие

Курильских островов

2020-2022 гг.

01 ЧИСЛЕННОСТЬ НАСЕЛЕНИЯ

02 СЕЛЬСКОЕ ХОЗЯЙСТВО

03 СТРОИТЕЛЬСТВО

04 РЫНКИ ТОВАРОВ И УСЛУГ

ЧИСЛЕННОСТЬ НАСЕЛЕНИЯ

НА 1 ЯНВАРЯ, ЧЕЛОВЕК

Курильский городской округ

6 913

Северо-Курильский городской округ

2 439

Южно-Курильский городской округ

11 487

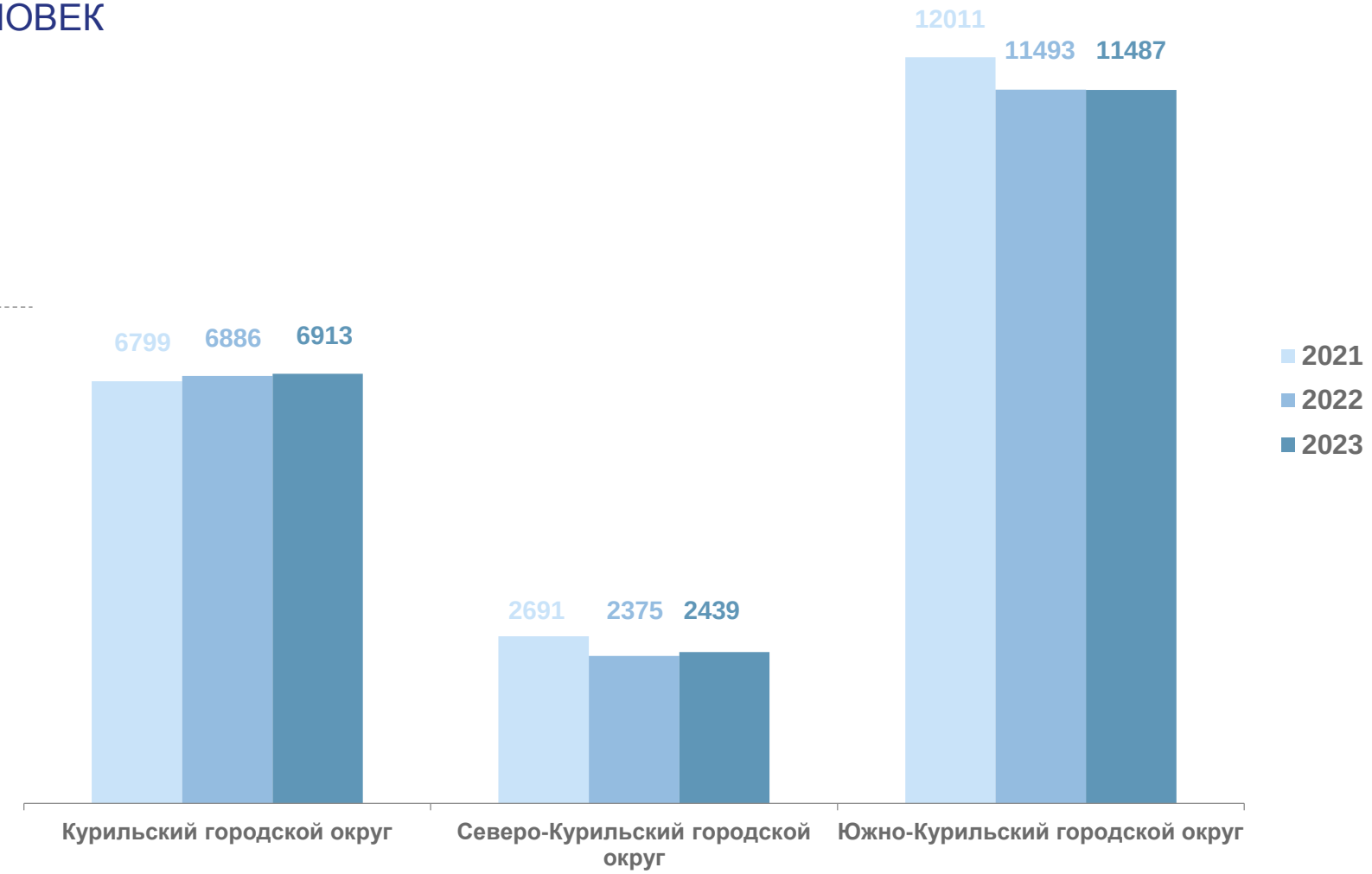

1) Данные на 1 января 2022 и 2023 года приведены с учетом итогов Всероссийской переписи населения 2020 года.

СЕЛЬСКОЕ ХОЗЯЙСТВО

НА 1 ЯНВАРЯ, ГОЛОВ

Курильский городской округ

206

Северо-Курильский городской округ

5

Южно-Курильский городской округ

396

Поголовье скота в хозяйствах всех категорий

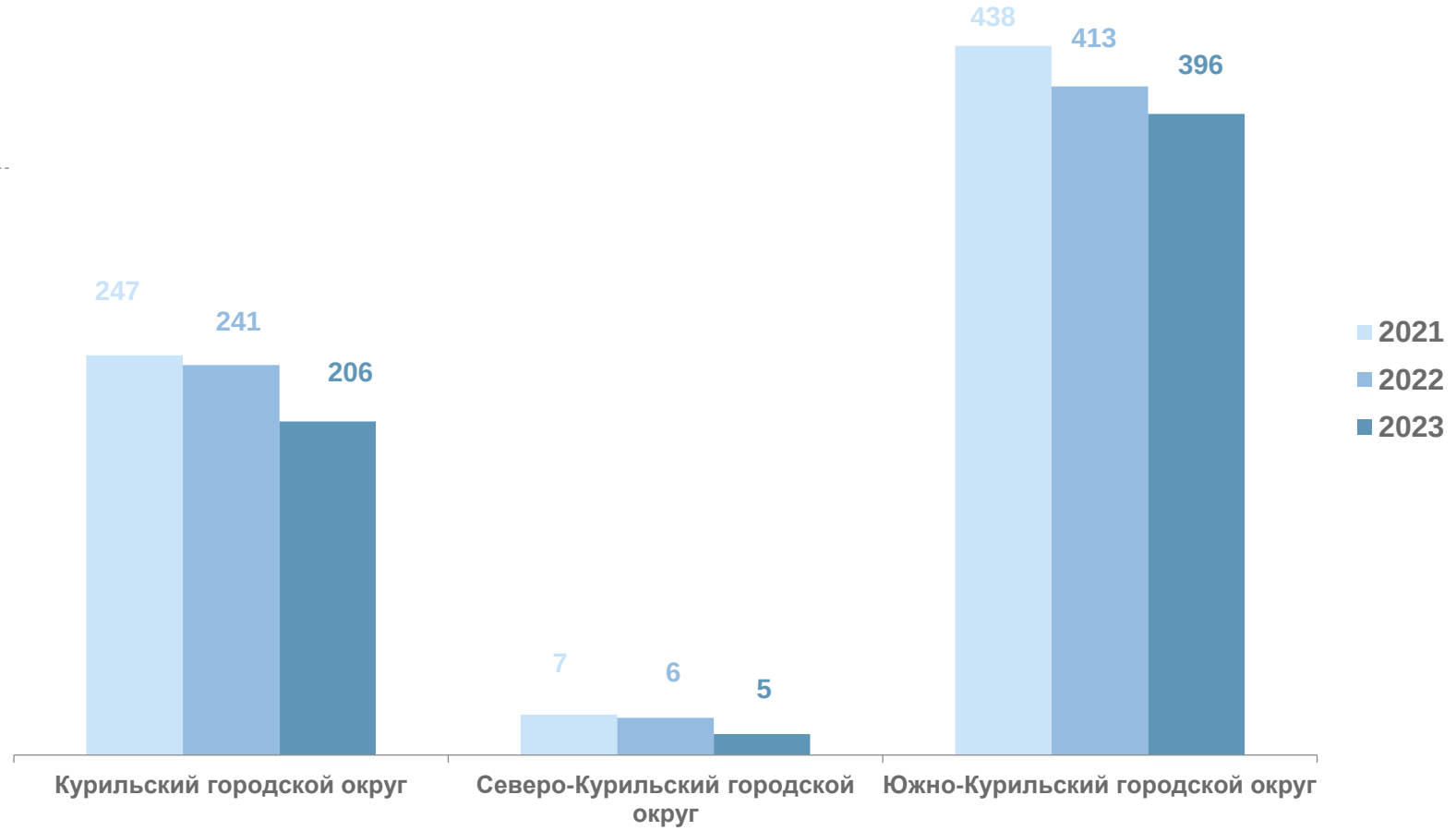

ПРОИЗВОДСТВО СЕЛЬСКОХОЗЯЙСТВЕННОЙ ПРОДУКЦИИ

Валовой сбор продуктов растениеводства в хозяйствах всех категорий[1)]

Курильский городской округ

Северо-Курильский городской округ

Южно-Курильский городской округ

2020
2021
2022

[1)] Приведены данные с учетом окончательных итогов Сельскохозяйственной микропереписи 2021 года.

ПРОИЗВОДСТВО СЕЛЬСКОХОЗЯЙСТВЕННОЙ ПРОДУКЦИИ

Валовой сбор продуктов растениеводства в хозяйствах всех категорий[1)]

Курильский городской округ

Северо-Курильский городской округ

Южно-Курильский городской округ

2020
2021
2022

[1)] Приведены данные с учетом окончательных итогов Сельскохозяйственной микропереписи 2021 года.

СТРОИТЕЛЬСТВО

Общая площадь введенных жилых домов, кв.м.

Курильский городской округ

4 032

Северо-Курильский городской округ

1 290

Южно-Курильский городской округ

9 708

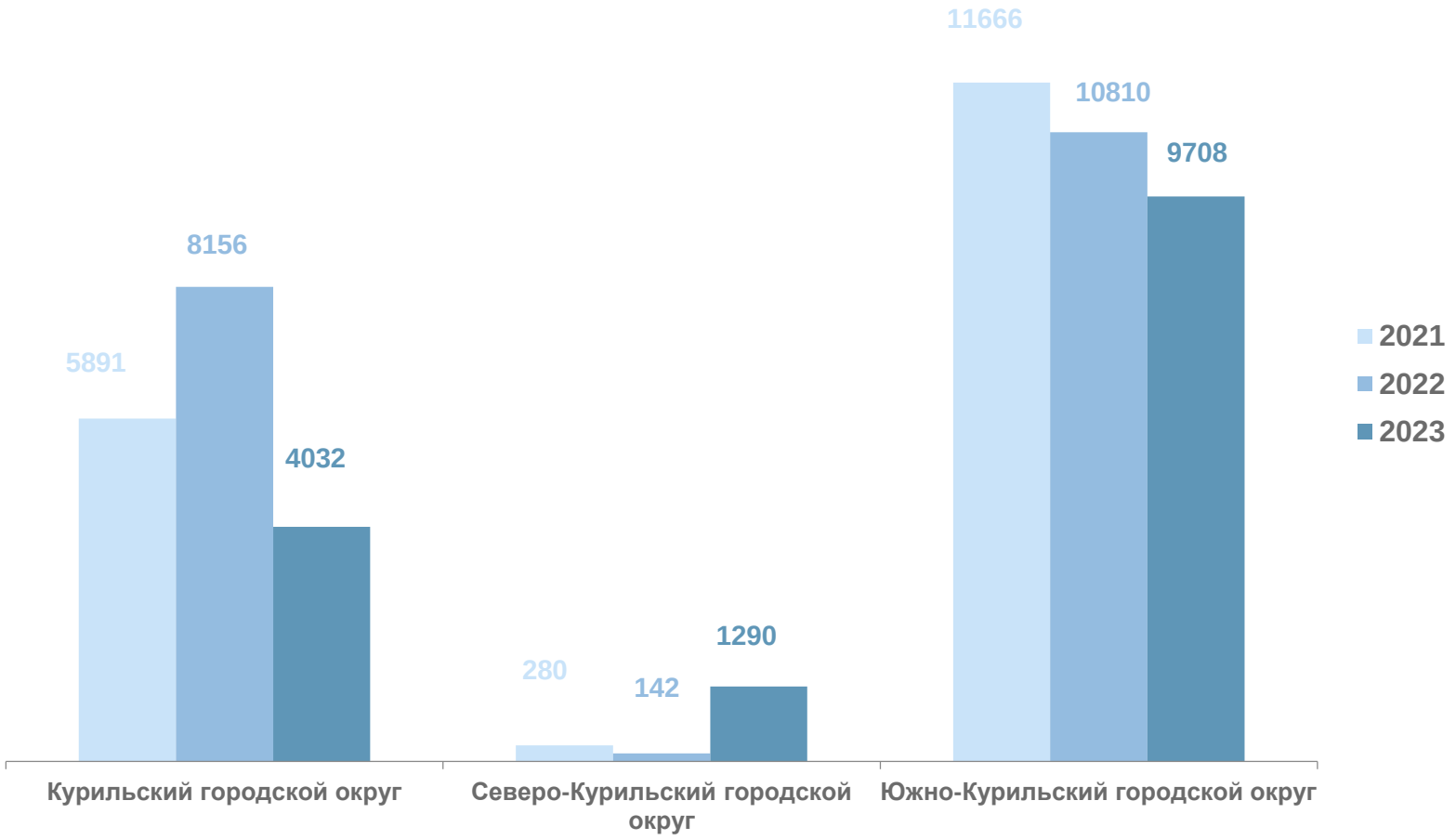

РЫНКИ ТОВАРОВ И УСЛУГ

Оборот розничной торговли, млн рублей

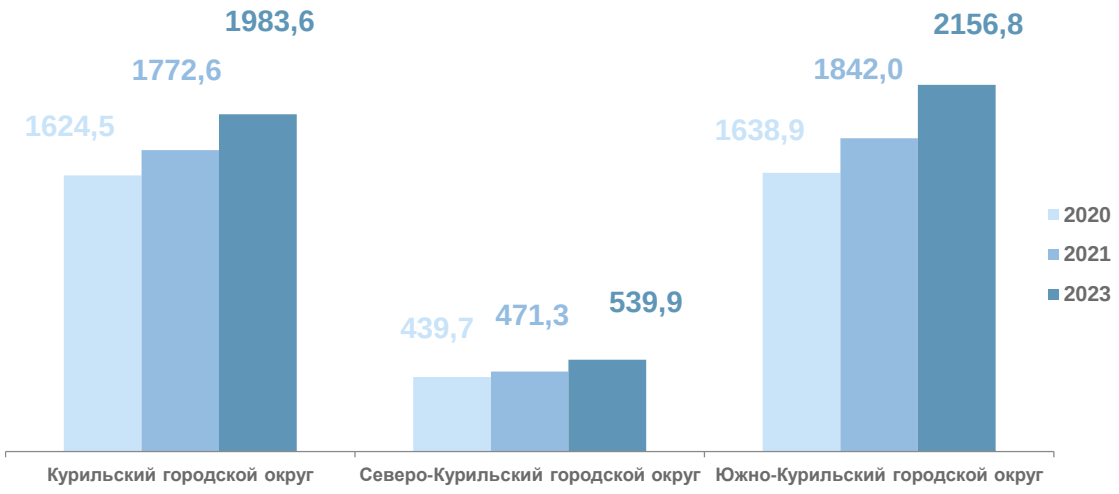
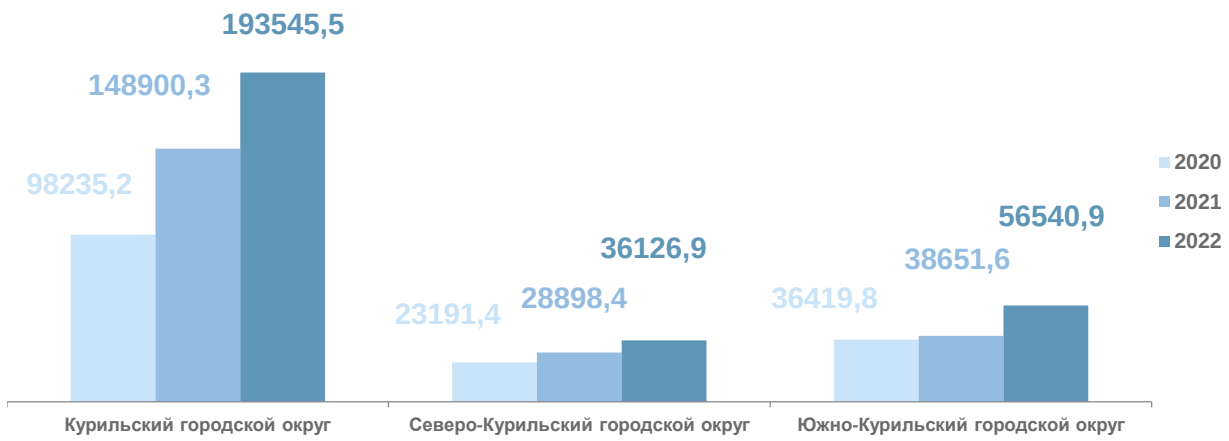
Оборот общественного питания, тыс. рублей